

RETRO

4
COLORES

BLANC · CENDRA
TERRA · NEGRE

3
FORMATOS

21x60 · 8"x23,6"
7x60 · 2,7"x23,6"
36x41,5 HEX. · 14"x16,2"

1
SUPERFICIE

fine **RESISTANCE** ▶ R11 - Class III

4
PIEZAS
ESPECIALES

ÁNGULO PELDAÑO ANGULAR
PELDAÑO ANGULAR
ZÓCALO · ZANQUÍN

EVOLUTION
EXTRUDED PORCELAIN TILE

inklinker
ceramica

AntiSlip

NATUCER

SUPERFICIE

RESISTE LA FLEXIÓN

RESISTE EL DESGASTE

RESISTE EL RAYADO

ANTIDESLIZANTE

MANCHAS

ABSORCIÓN

DILATACIÓN

fine **RESISTANCE**

29,1 N / mm²

PEI (II - IV)

MOHS - 8

Class III - R 11

Class 5 - class A

0,3%

6,4° 10° / °C



RETRO BLANC • 21 x 60
RETRO BLANC • 7 x 60
PELD. ANG. RETRO BLANC • 32 x 32/4

fine **RESISTANCE**
R11 - Class III

RETRO BLANC • 7 x 60
RETRO BLANC HEX. • 36 x 41,5



fine **RESISTANCE**
R11 - Class III



7x60
36x41,5

RETRO

RETRO

RETRO TERRA HEX. • 36 x 41,5

fine **RESISTANCE**
R11 - Class III



36X41,5

7X60

RETRO

RETRO BLANC • 7 x 60

RETRO TERRA • 7 x 60

PELDAÑO ANGULAR RETRO TERRA • 32 x 32/4

ANG. PELDAÑO ANG. RETRO TERRA • 32 x 46/4


fine **RESISTANCE**
R11 - Class III

7X60 21X60 RETRO

RETRO TERRA • 7 x 60
RETRO BLANC • 7 x 60
RETRO TERRA • 21 x 60

fine **RESISTANCE**
R11 - Class III





7X60

RETRO

RETRO NEGRE · 7 x 60
RETRO BLANC · 7 x 60
RETRO CENDRA · 7 x 60


fine **RESISTANCE**
R11 - Class III

RETRO

RETRO CENDRA HEX. • 36 x 41,5
RETRO BLANC • 7 x 60

fine **RESISTANCE**
R11 - Class III





7X60
21X60

RETRO

RETRO NEGRE • 21 x 60
RETRO CENDRA • 7 x 60

fine **RESISTANCE**
R11 - Class III



36X41,5

RETRO

RETRO NEGRE HEX. · 36 x 41,5
RETRO BLANC HEX. · 36 x 41,5

fine **RESISTANCE**
R11 · Class III

RETRO

EVOLUTION
EXTRUDED PORCELAIN TILE

inklinker
NEW TECH

AntiSlip

EXTERIOR CLASS III
UNE-ENP 12003:2003

GRES EXTRUSIONADO PORCELÁNICO
PORCELAIN EXTRUDED TILE
DESTRONIFICADO ARMONIZADO
CONTROLLED DESTRONIFICATION

PAVIMENTO DE EXTERIOR
OUTDOOR FLOOR TILE
RESISTENCIA A ACIDOS Y BASES
RESISTANCE TO ACIDS AND BASES

RESISTENCIA A LA HELADA
FROST PROOF
RESISTENTE AL DESGASTE
WEAR RESISTANCE

SIN MANTENIMIENTO
NO MAINTENANCE
RESISTENCIA AL RAYADO
SCRATCH RESISTANCE

SUPERFICIE MATE
MATEY SURFACE
ANTIDESLEZANTE
ANTI SLIP

RETRO **BLANC** • Instalación unidireccional • Installation in one direction



RETRO **TERRA**



MADE IN SPAIN

4 COLORES

BLANC · TERRA · CENDRA · NEGRE

3 FORMATOS

21x60 · 8"x23,6" · 7x60 · 2,7"x23,6" · 36x41,5 HEX. · 14"x16,2"

1 SUPERFICIE

fine **RESISTANCE** R11 - Class III

4 PIEZAS ESPECIALES

ANG. PELDAÑO ANGULAR · PELDAÑO ANGULAR · ZÓCALO · ZANQUIN

RETRO **CENDRA** • Instalación alterna • Installation random



RETRO **NEGRE**



www.natucer.es



7X60
21X60

RETRO

RETRO CENDRA - 7 x 60
RETRO CENDRA - 21 x 60

fine **RESISTANCE**
R11 - Class III

RETRO

EVOLUTION
EXTRUDED PORCELAIN TILE

inklinker

AntiSlip

EXTERIOR CLASS III
ENR. ENR 12653-2003

GRES EXTRUSIONADO PORCELÁNICO
PORCELAIN EXTRUDED TILE
DEFORMACIÓN CONTROLADA
CONTROLLED DEFORMATION

PAVIMENTO DE EXTERIOR
OUTDOOR FLOOR TILE
PAVIMENTO DE INTERIOR
INDOOR FLOOR TILE

RESISTENCIA A LA HELADA
FROST PROOF
RESISTENTE AL DESGASTE
WEAR RESISTANCE

SIN MANTENIMIENTO
NO MAINTENANCE
RESISTENCIA AL RAYADO
SCRATCH RESISTANCE

fine **RESISTANCE** ▶ R11 - Class III



RETRO BLANC
21 x 60 (G-38) 8" x 23,6"
7 x 60 (G-27) 2,7" x 23,6"
ML



RETRO CENDRA
21 x 60 (G-38) 8" x 23,6"
7 x 60 (G-27) 2,7" x 23,6"
ML



RETRO TERRA
21 x 60 (G-38) 8" x 23,6"
7 x 60 (G-27) 2,7" x 23,6"
ML



RETRO NEGRE
21 x 60 (G-38) 8" x 23,6"
7 x 60 (G-27) 2,7" x 23,6"
ML



RETRO BLANC
36 x 41,5 (G-58) 14" x 16,2"
ML



RETRO TERRA
36 x 41,5 (G-58) 14" x 16,2"
ML

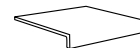


RETRO CENDRA
36 x 41,5 (G-58) 14" x 16,2"
ML



RETRO NEGRE
36 x 41,5 (G-58) 14" x 16,2"
ML

PIEZAS ESPECIALES · SPECIAL PIECES Disponible en todos los colores · Availables in all colors



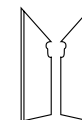
PELDAÑO ANG.
32 x 32/4 (G 17) 13" x 13"
◆



ÁNGULO PELDAÑO ANG.
32 x 46/4 (G 18x2PZ) 13" x 18"
◆



ZÓCALO
9 x 30 (G 06) 4" x 11,8"
◆



ZANQUÍN
9 x 30 (G 09) 4" x 11,8"
◆

PACKING BASES

FORMATO	PULGADAS	PZ/CAJA	M ²	CAJA/PLT	PESO/CAJA	PESO/PLT
21 x 60	8" x 23,6"	8	1	72	23,17	1.682
7 x 60	3" x 23,6"	24	1	64	20,2	1.310
36 x 41,5 HEX.	14" x 16,2"	9	1	48	22,6	1.095

PACKING PIEZAS ESPECIALES

FORMATO	PULGADAS	PZ/CAJA	ML	CAJA/PLT	PESO/CAJA	PESO/PLT
PELDAÑO ANG. 32 x 32/4	13" x 13"	6	1,92	44	16,18	725
ANG. PELDAÑO ANG. 32 x 46/4	13" x 18"	2	0,32	90	3,16	307
ZÓCALO 9 x 30	4" x 11,8"	30	9	48	19,60	955
ZANQUÍN 9 x 30	4" x 11,8"	30	9	48	19,60	-

www.natucer.es